

"Утверждаю"
 Главный инженер
 ГУ "ГУДХОО"

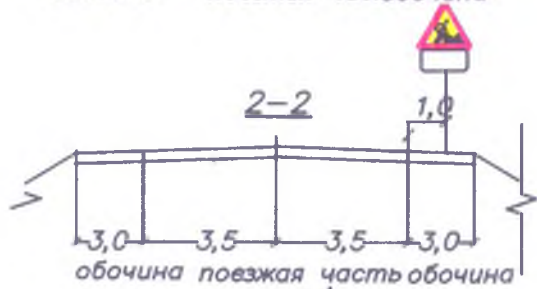
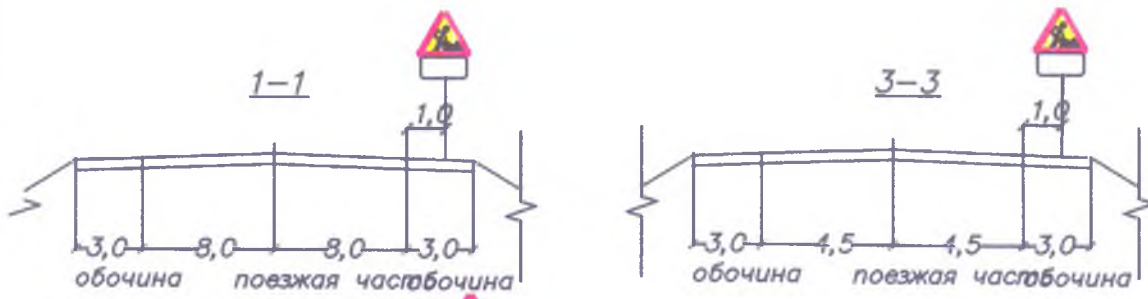
Схема организации движения на период строительства транспортной развязки ПК 0+00
 объекта: "Строительство а/д Обход г. Оренбурга на участке от а/д Оренбург–Беляевка
 до а/д Оренбург–Илек–гр. Республики Казахстан в Оренбургской области, 1 пусковой
 комплекс (ПК0–ПК119+50)"

"Утверждаю"
 Главный инженер
 ГУП "Оренбургремдорстрой"
 Епанешников Е.И.
 2016 года

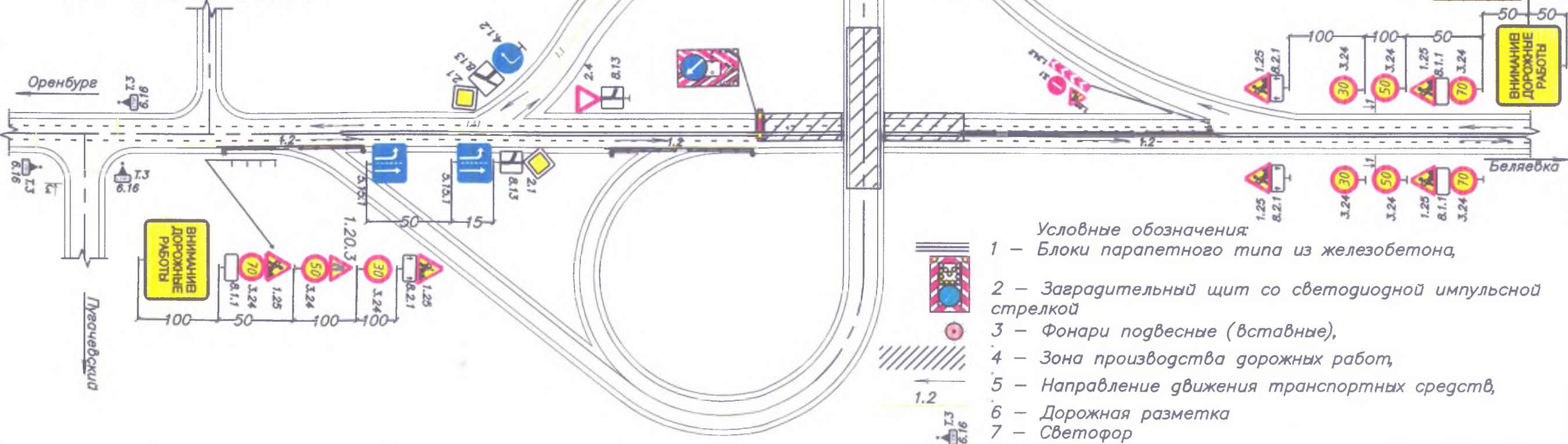
Калабугин В.А.

" 29 " 11 2016 года

Наименование организации:
 Генподрядчик ГУП "Оренбургремдорстрой"
 Субподрядчик ООО "Уралмост"
 Вид и характер работ: Стационарные работы.
 Сроки исполнения работ: 17 октября 2016 г. – 15 сентября 2017 г.
 Ответственный за проведение работ: Главный инженер ООО "Уралмост"
 Алябьев Василий Федорович 89225340942
 должность, фамилия имя отчество, номер телефона.



Инв. № подл. Подпись и дата
 Инв. № подл.



- ПРИМЕЧАНИЕ:**
1. Перед началом производства работ, должностные лица проводящие работу, обязаны обеспечить расстановку дорожных знаков и ограждения места производства работ согласно схемы. Без полного обустройства мест производства работ знаки и ограждениями производить работы и размещать дорожную технику ЗАПРЕЩАЕТСЯ.
 2. Знаки 4.2.1–4.2.2 установить в светодиодном исполнении (импульсная стрелка). Стационарные дорожные знаки, противоречащие данной схеме закрыть пластиковым чехлом.
 3. Временные дорожные знаки устанавливаются с учетом постоянной дислокации дорожных знаков. Временные дорожные знаки после окончания работ демонтировать, стационарные дорожные знаки расчехлить.
 4. Схема разработана согласно ОДМ 218.6.019–2016 ;
 5. Дорожные знаки должны соответствовать ГОСТ Р 52290–2004 и должны быть установлены по ГОСТ Р 52289–2004;
 6. Электропитание фонарей осуществлять с помощью автономных источников (дизель-генератора или аккумуляторов)
 7. Ответственный за проведение производства работ должен находиться на месте производства работ;
 8. Дорожные рабочие должны быть одеты в спецодежду оранжевого цвета со светоотражающими элементами;
 9. Типоразмер временных дорожных знаков – II, пленка дорожно знака тип Б по Р 52289–2004;
 10. Дорожные знаки 1.34.1; 1.34.2; 1.34.3 должны быть со световой индикацией.
 11. Размеры на чертежах указаны в метрах.
 12. Экземпляр схемы ОДД до начала работ должен быть передан ГИБДД.

- Условные обозначения:**
- 1 – Блоки парапетного типа из железобетона,
 - 2 – Заградительный щит со светодиодной импульсной стрелкой
 - 3 – Фонари подвесные (вставные),
 - 4 – Зона производства дорожных работ,
 - 5 – Направление движения транспортных средств,
 - 6 – Дорожная разметка
 - 7 – Светофор